


イオン交換樹脂 回収サービスのご利用方法

対象商品：ECER-Y / RECER-Y

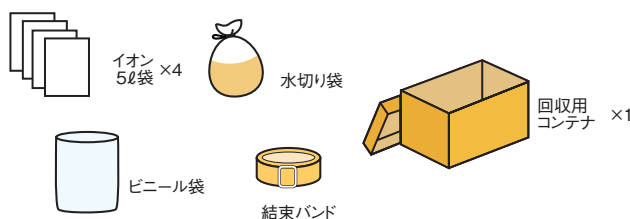
1 まずは商品をご注文ください

イオン交換樹脂の回収サービス付をご注文ください。
※型番：ECER-Y または RECER-Y



2 商品をお届けいたします

商品をご指定の納期にお届けいたします。



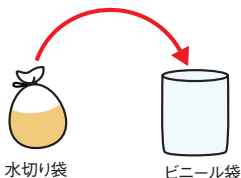
ご使用後は

3 ご使用済イオン交換樹脂を梱包してください

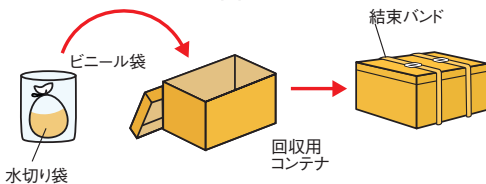
①水切り袋で水切りをしてください。



②水切りしたイオン交換樹脂を水切り袋ごとビニール袋に入れてください。



③ビニール袋を回収用コンテナBOXに入れ、PPバンドでふたを固定してください。




4 ご回収指示のお電話をお願いします

ミスミQCTセンター(P.巻末-8)へ、ご回収指示のお電話をお願いいたします。



5 ご回収にお伺いいたします

お電話をいただいてから2日以内にドライバーが回収にお伺いいたします。
※回収は20ℓ単位からお受けいたします。



①タンク交換式タイプ(型番TNER)の回収ご利用方法についてはP.858をご覧ください。